
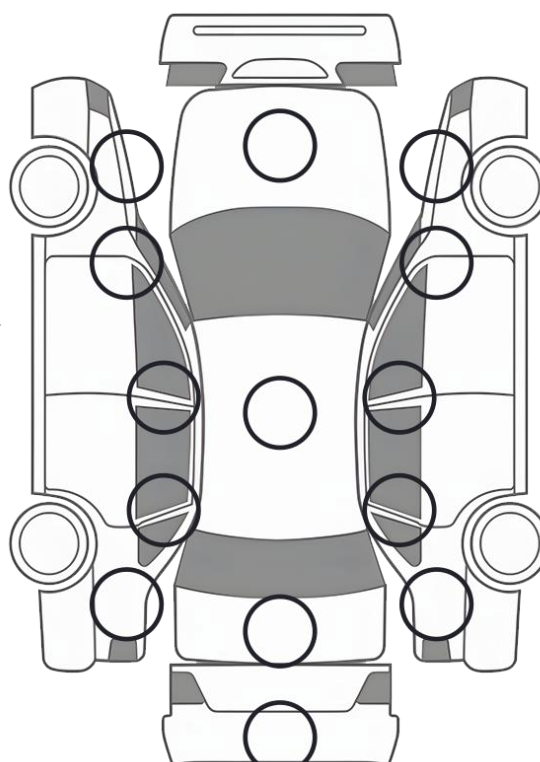


TECHNISCHES DATENBLATT

FAHRZEUGINFORMATIONEN			DATUM:		
KUNDE:			MARKE:		
ADRESSE:			MODELL:		
POSTLEITZAHL:			KENNZEICHEN:		
STADT:			VIN / FAHRGESTELLNUMMER:		
VERSICHERUNG:			KILOMETERSTAND:		FARBE:
TEL:					
AMTLICHES KENNZEICHEN DES FAHRZEUGS:					
Allgemeine Beobachtung Art des Schadens: <input type="checkbox"/> Hagel <input type="checkbox"/> Unfall <input type="checkbox"/> Sonstiges <input type="checkbox"/> Betroffene Karosserieteile: <input type="checkbox"/> Motorhaube <input type="checkbox"/> Dach <input type="checkbox"/> Türen <input type="checkbox"/> Kofferraum <input type="checkbox"/> Kotflügel Zugänglichkeit : <input type="checkbox"/> Leicht <input type="checkbox"/> Mittel <input type="checkbox"/> Schwierig					
SCHADENSINSPEKTION Alle Teile müssen vor Übernahme und Rückgabe des Fahrzeugs überprüft werden.					
Zutreffendes bitte ankreuzen		Kraftstoffstand		+25%	
					
Zu reparierendes Teil		Dellemm	Bauteil Aus- /Einbau	Aluminium	Kleben
				AW (Arbeits wert)	
Motorhaube					
Dach					
Kotflügel vorne links					
Kotflügel vorne rechts					
Tür vorne links					
Tür vorne rechts					
Tür hinten links					
Tür hinten rechts					
Heckklappe oberer Teil.					
Heckklappe unterer Teil					
Dachrahmen links					
Dachrahmen rechts					
Seitenteil hinten links					
Seitenteil hinten rechts					
Vorbereitungszeit					
GESAMT AW					
UNTERSCHRIFT DES FAHRZEUGVERANTWORTLICHEN:				UNTERSCHRIFT DER AUSFÜHRENDEN STELLE :	

Betroffene Karosserieteile




PRÜFUNG UND ERLÄUTERUNG

BEMERKUNGEN:

ZU ERSETZENDE TEILE

INSPEKTION DER BESCHÄDIGTEN TEILE Alle Teile müssen vor Übernahme und Rückgabe des Fahrzeugs überprüft werden.

INSPEKTION DER BESCHÄDIGTEN TEILE					ZU ERSETZENDE TEILE ANKREUZEN
GEPRÜFTER BEREICH	ZU ERSETZENDE TEILE		INSTANDSETZUNG		ZU ERSETZENDE TEILE ANKREUZEN
(X falls zutreffend)	RECHTS	LINKS	VVL – VVR – HVR – HVL	L'HEURE	
Außenspiegel links					
Außenspiegel rechts					
Spiegelgehäuse links					
Spiegelgehäuse rechts					
Scheibenwischer vorne					
Türleiste vorne links					
Türleiste hinten links					
Türleiste vorne rechts					
Türleiste hinten rechts					
Stoßfänger vorne (Kunststoff)					
Stoßfänger hinten (Kunststoff)					
Vorbereitungszeit					
Gesamtbetrag					
					BEMERKUNGEN: WARTUNG EINZUPLANEN AM
					STARTDATUM:
UNTERSCHRIFT DES INSPEKTORS:					ZU BESTELLENDEN TEILE:
					ENDDATUM:
BESONDERER HINWEIS: Ersatzfahrzeug Sieht Ihre Versicherung ein Ersatzfahrzeug vor? <input type="checkbox"/> Ja <input type="checkbox"/> Nein Möchten Sie während der Reparaturdauer ein Ersatzfahrzeug nutzen? <input type="checkbox"/> Ja <input type="checkbox"/> Nein					